

EXCLUSIVE LINE 10

MODENA SLIM 10, KVADRO 10, GRANDE, APOLLO

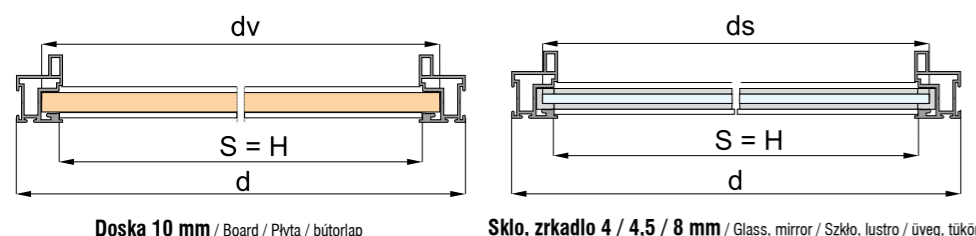


Posuvné systémy s dvojradovým spodným vedením

Sliding systems with double-line bottom guide rail

System przesuwany z dolnym dwutorowym prowadzeniem

Tolóajtós rendszer kétsoros alsó sínnel



Výplň dverí - doska 10 mm, sklo / zrkadlo 4 mm	Door panel - Board 10 mm, Glass / Mirror 4 mm	Wypełnienie drzwi dla grubości 10 mm, szkło / lustro 4 mm	Ajtóbetét - Lemezvastagság 10 mm, Üveg / Tükör 4 mm		
Výška krídla dverí (Universal A plus, Elegant)	Height of door leaf (Universal A plus, Elegant)	wysokość skrzydła drzwi (Univers. A plus, Elegant)	ajtószárny magassága (Univers. A plus, Elegant)	h	h = H - 37 mm
Výška krídla dverí (Universal B)	Height of door leaf (Universal B)	wysokość skrzydła drzwi (Univers. B)	ajtószárny magassága (Univers. B)	h	h = H - 43 mm
Výška dosky (výplne) pri doske DTD	Height of board (door panel) - chipboard	wysokość płyty (wypełnienia) dla płyty	bútorlap magassága (betétek) forgácslapnál	hv	hv = h - 60 mm
Šírka krídla dverí	Width of door leaf	szerość skrzydła	ajtószárny szélessége	d	d = $\frac{S+H}{n}$
Šírka dosky KVADRO	Width of board KVADRO	szerość płyty KVADRO	lemez szélessége KVADRO	dv	dv = d - 22 mm
Šírka dosky GRANDE	Width of board GRANDE	szerość płyty GRANDE	lemez szélessége GRANDE	dv	dv = d - 70 mm
Šírka dosky MODENA SLIM 10	Width of board MODENA SLIM 10	szerość płyty MODENA SLIM 10	lemez szélessége MODENA SLIM 10	dv	dv = d - 36 mm
Šírka dosky APOLLO	width of board APOLLO	szerość płyty APOLLO	lemez szélessége APOLLO	S	S = d - 64 mm
Dĺžka spodnej listy KVADRO	Length of bottom guide rail KVADRO	długość dolnej listwy KVADRO	alsó összekötő szál hossza KVADRO	S	S = d - 37 mm
Dĺžka spodnej listy GRANDE	Length of bott. guide rail GRANDE	długość dolnej listwy GRANDE	alsó összekötő szál hossza GRANDE	S	S = d - 86 mm
Dĺžka spodnej listy MODENA SLIM 10	Length of bott. guide rail MODENA SLIM 10	długość dolnej listwy MODENA SLIM 10	alsó összekötő szál hossza MODENASLIM 10	H	H = d - 52 mm
Dĺžka spodnej listy APOLLO	Length of bott. guide rail APOLLO	długość dolnej listwy APOLLO	alsó összekötő szál hossza APOLLO	H	H = d - 80 mm
Dĺžka hornej listy	Length of upp. guide rail	długość górnej listwy	felső összekötő szál hossza	H	H = S
Výška skla	Height of glass	wysokość szkła	üveg magassága	hs	hs = hv - 4 mm
Šírka skla	Width of glass	szerość szkła	üveg szélessége	ds	ds = dv - 4 mm

Madlo	Počet krídel	Number of leaves	Ilość skrzydeł	Ajtó száma	n	2	3	4
KVADRO	šírka presahu (mm)	width of overhang (mm)	szerość pokrycia (mm)	átfedés széles. (mm)	p	20	40	60
GRANDE	šírka presahu (mm)	width of overhang (mm)	szerość pokrycia (mm)	átfedés széles. (mm)	p	45	90	135
MODENA SLIM 10	šírka presahu (mm)	width of overhang (mm)	szerość pokrycia (mm)	átfedés széles. (mm)	p	34	68	102
APOLLO	šírka presahu (mm)	width of overhang (mm)	szerość pokrycia (mm)	átfedés széles. (mm)	p	42	84	126

Dĺžka madli 2,7 m

Length of handles

Długość rączki:

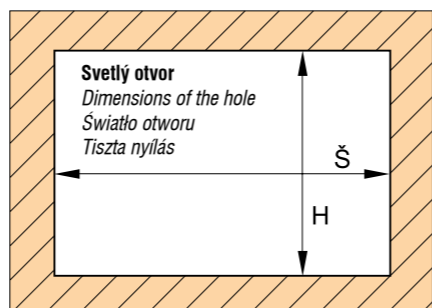
Fogantyúprofil hosszúsága

Dĺžka horných a spodných vedení 2, 3, 4, 6 m

Length of upper and bottom guide rails

Długość górnych i dolnych torów

Felső és alsó sín hosszúsága



Dĺžka madla = výška krídla dverí

Length of handle = height of door leaf

Długość rączki = wysokość skrzydła drzwi

Fogantyúprofil hossza = ajtószárny magassága

Horný vozík SYMETRIC pre madlá

Upper roller EXCENTRIC for handles

Górný wózek EXCENTRIC dla rączki

Felső görgő EXCENTRIC a köv. fog.profiloknak

MODENA SLIM 10, KVADRO

Horný vozík EXCENTRIC pre madlá

Upper roller EXCENTRIC for handles

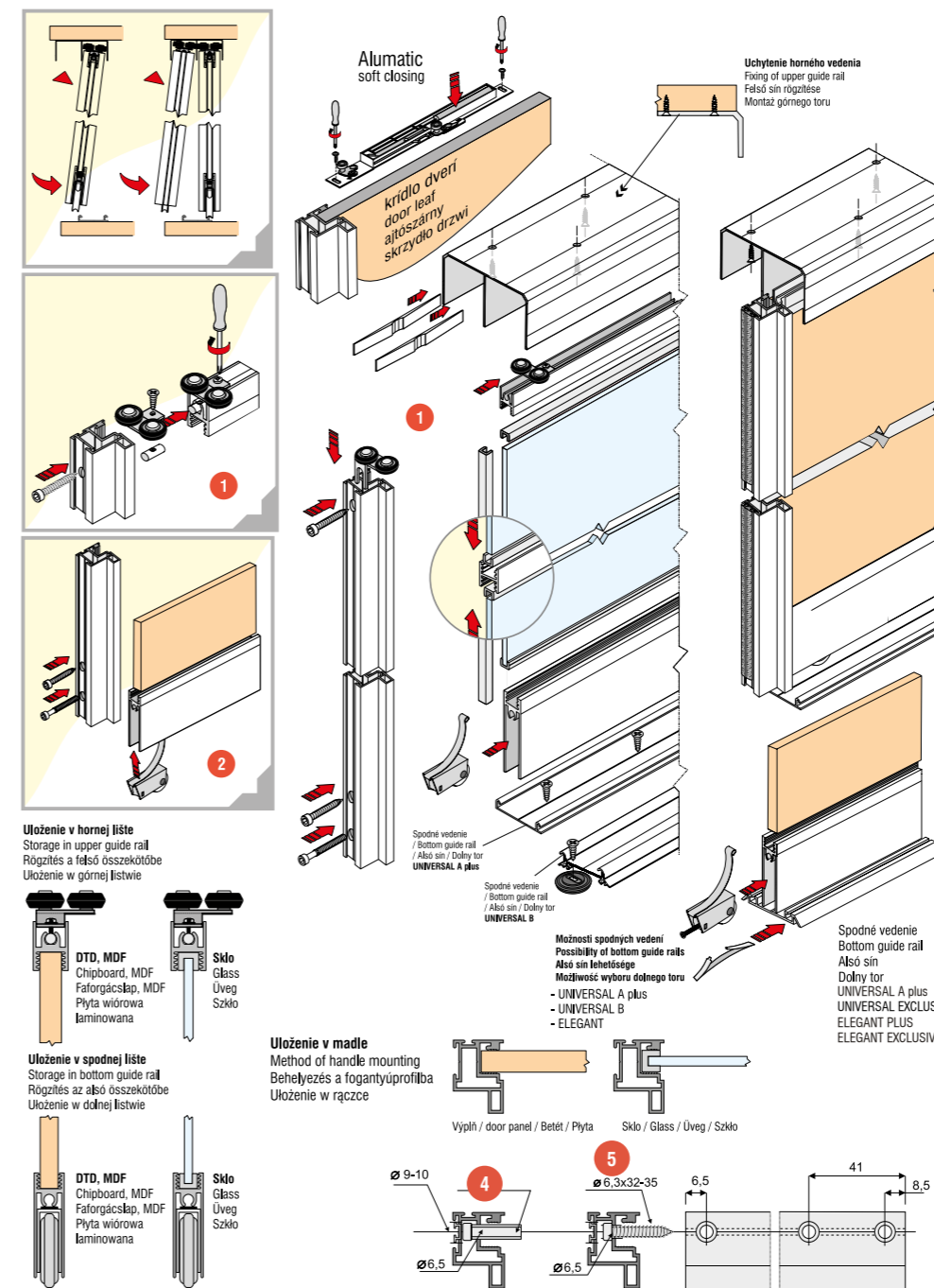
Górný wózek EXCENTRIC dla rączki

Felső görgő EXCENTRIC a köv. fog.profiloknak

GRANDE, APOLLO

EXCLUSIVE LINE 10

MODENA SLIM 10, KVADRO 10, GRANDE, APOLLO



1 Montáž vozíka EXCENTRIC v hornej listie

- Roller mounting EXCENTRIC in upper guide rail
- Montaż wózka EXCENTRIC w górnej listwie
- Excentric görgő összeszerelése a felső összekötőn

2 Montáž vozíka v spodnej listie

- Roller mounting in bottom guide rail
- Montaż wózka w dolnej listwie
- Görgő összeszerelése az alsó összekötőn

3 Spôsob montáže uholníku

- Method of angle corner mounting
- Sposób mocowania kątownika
- "L" profil szerelésének módja

4 Nadstavovacia skrutka

- adjusting screw
- śruba regulacyjna
- beállító csavar

5 Skrutka do plechu

- tapping screw
- śruba łącząca
- csavar a lemezbe

Výplň / Door panel / BETET / Wypełnienie: DTD, MDF doska hrúbka 10 mm Chipboard, MDF board thickness Płyta wiórowa laminowana, MDF grubość Fatorgácslap, MDF lap vastagság

Szko, zrkadlo hrúbka 4 - 4,5 mm Glass, mirror thickness Szkło, lustro grubość Üveg, tükör vastagság

Hmotnosť dverí maximálne do 50 kg Weight of door max. up to do 50 kg Obciążenie drzwi maksymalnie do 50 kg Tömeg max. 50 kg súlyú ajtóig

MONTÁŽNE SUČIASTKY

assembly components
części montażowe
szereleési alkatrészek

