

# Universal line 18

ATHENA, BETA, MINI, KAPA, ZETA

# Universal line 18

ATHENA, BETA, MINI, KAPA, ZETA



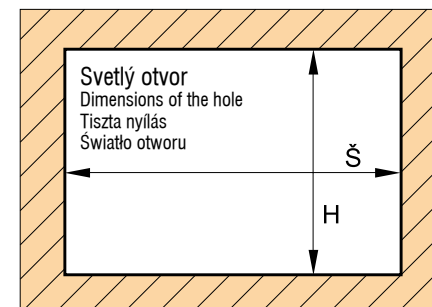
## POSUVNÉ SYSTÉMY S DVOJRADOVÝM SPODNÝM VEDENÍM

SLIDING SYSTEMS WITH DOUBLE -LINE BOTTOM GUIDE RAIL  
 TOLÓAJTÓS RENDSZER KÉTSOROS ALSÓ SÍNNEL  
 SYSTEM PRZESUWNY Z DOLNYM DWUTOROWYM PROWADZENIEM


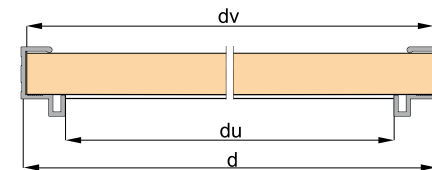


Dĺžka madiel / Length of handles / Fogantyúprofil hosszúsága / Długość rączki: **2,7 m**

Dĺžka horných a spodných vedení / Length of upper and bottom guide rails / Felső és alsó sín hosszúsága / Długość górnych i dolnych torów: **2 m, 3 m, 4 m, 6 m**

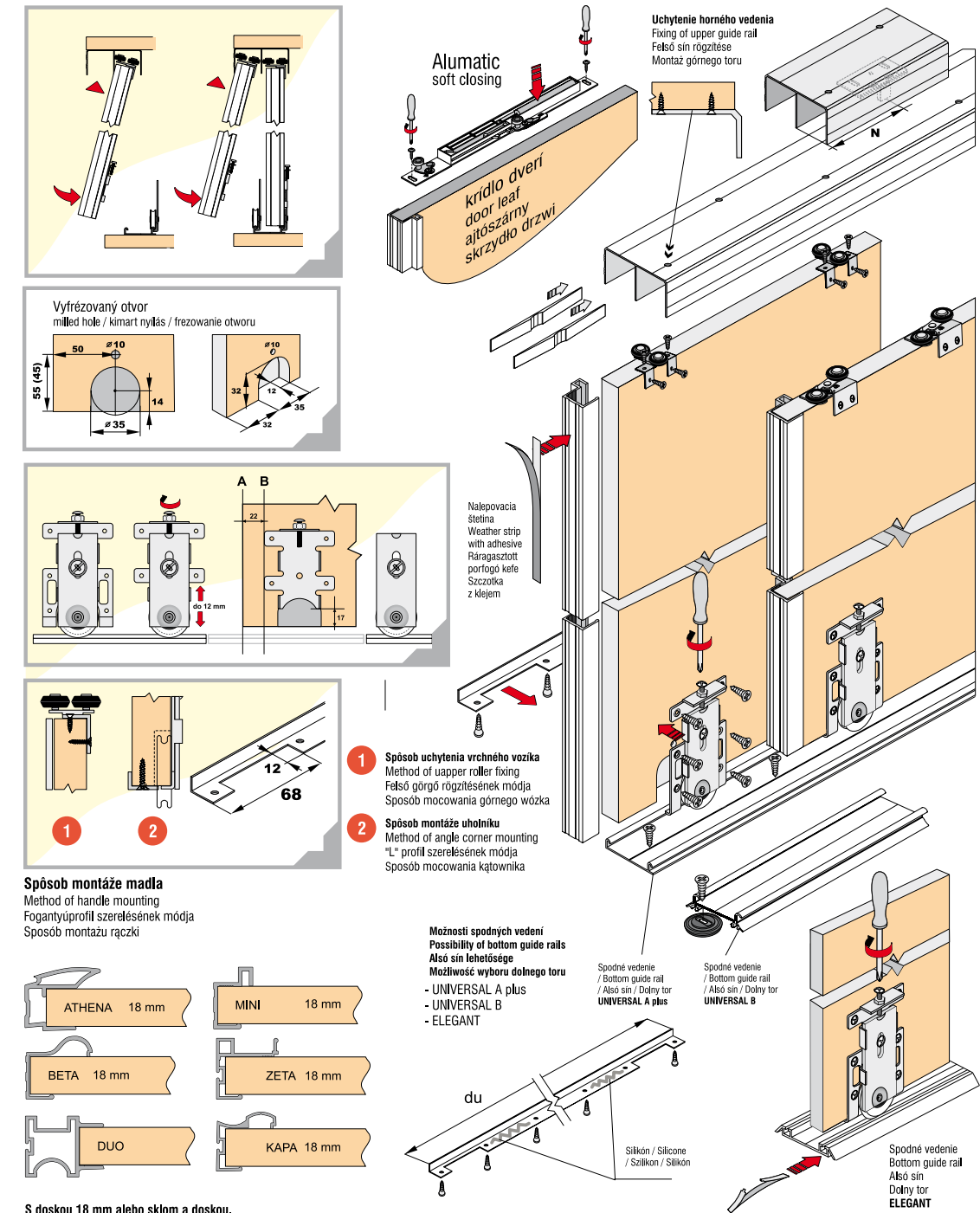


Dĺžka madla = výška krídla dveri  
 Length of handle = height of door leaf  
 Fogantyúprofil hossza = ajtószárny magassága  
 Długość rączki = wysokość skrzydła drzwi



výplň dveri - doska 16 a 18 mm	Door panel - board 16 and 18mm	AJTÓBETÉT - LEMEZVASTAGSÁG 16 ÉS 18 mm	Wypełnienie drzwi dla grubości 16 i 18 mm		
výška krídla dveri (Univers.A plus, Elegant)	height of door leaf (Univers.A plus, Elegant)	ajtószár. magassága (Univers.A plus, Elegant)	Wysokość skrzydła drzwi (Univers.A plus, Elegant)	h	h = H - 37 mm
výška krídla dveri (Univers.B)	height of door leaf (Univers.B)	ajtószárny magassága (Univers.B)	Wysokość skrzydła drzwi (Univers.B)	h	h = H - 43 mm
výška dosky (výplne) pri doske DTD	height of board (door panel)- chipboard	bútorlap magassága (betétek) forgácslapnál	Wysokość płyty (wypełnienia) dla płyty wiórowej laminowanej	hv	hv = h - 1,5 mm
šírka krídla dveri	width of door leaf	ajtószárny szélessége	szerość płyty	d	$d = \frac{S+p}{n}$
šírka dosky (výplne) (Beta, Mini)	width of board (door panel) (Beta, Mini)	lemez széles. (betétek) (Beta, Mini)	szerość wypełnienia (Beta, Mini)	dv	dv = d - 4 mm
šírka výplne 18 mm (Kapa, Zeta)	width of door panel 18 mm (Kapa, Zeta)	betét szélessége 18 mm (Kapa, Zeta)	szerość wyp. 18 mm (Kapa, Zeta)	dv	dv = d - 7 mm
šírka výplne 18 mm (Athena)	width of door panel 18 mm (Athena)	betét szélessége 18 mm (Athena)	szerość wyp. 18 mm (Athena)	dv	dv = d - 18 mm
šírka výplne 18 mm (Duo)	width of door panel 18 mm (Duo)	betét szélessége 18 mm (Duo)	szerość wyp. 18 mm (Duo)	dv	dv = d - 50 mm
dĺžka uholníka	length of angle corner	"L" profil hossza	Długość kątownika	du	odrátať 2x šíрку madla - deduct 2x width of han. - kivonni 2x a fogantyúprofil szélességet - odjąć 2x szerokości rączki

	počet krídel	number of leaves	ajtó száma	ilość skrzydeł	n	2	3	4
ATHENA	šírka presahu (mm)	width of overhang (mm)	átfedés széles. (mm)	szerość pokrycia (mm)	p	34	68	102
BETA, MINI	šírka presahu (mm)	width of overhang (mm)	átfedés széles. (mm)	szerość pokrycia (mm)	p	30	60	90
DUO	šírka presahu (mm)	width of overhang (mm)	átfedés széles. (mm)	szerość pokrycia (mm)	p	37	74	111
KAPA, ZETA	šírka presahu (mm)	width of overhang (mm)	átfedés széles. (mm)	szerość pokrycia (mm)	p	26	52	78



S doskou 18 mm alebo sklom a doskou.  
 Pri montáži treba používať montážne lepidlo alebo madlo zaistiť skrutkou.  
 - With board 18mm or glass and board. Use mounting adhesive or secure the handle with a screw by mounting.  
 - 18 mm-es bútólapnál vagy üvegnél és bútólapnál. Szereléshez használjon faragaszót, vagy rögzítse csavarral a fogantyúprofil.  
 - Z wypełnieniem 18 mm lub wypełnieniem i szkłem. Przy montażu należy zastosować klej montażowy albo śkręcić.

Výplň / Door panel / BETÉT / Wypełnienie:  
 DTD, MDF doska hrúbka / Chipboard, MDF board thickness /  
 Faforgácslap, MDF lap vastagság / Płyta wiórowa laminowana, MDF grubość 18 mm

Hmotnosť dveri maximálne do 50 kg  
 Weight of door max. up to do 50 kg  
 Tömeg max. 50 kg súlyú ajtóig  
 Obciążenie drzwi max do 50 kg

## MONTÁŽNE SÚČIASKY ASSEMBLY COMPONENTS SZERELÉSI ALKATRÉSZEK CZĘŚCI MONTAŻOWE

	Madlo - Handle - Fogantyúprofil - Rączka BETA
	Madlo - Handle - Fogantyúprofil - Rączka DUO
	Madlo - Handle - Fogantyúprofil - Rączka KAPA
	Madlo - Handle - Fogantyúprofil - Rączka ZETA
	Madlo - Handle - Fogantyúprofil - Rączka MINI
	Madlo - Handle - Fogantyúprofil - Rączka ATHENA
	Horné vedenie - Upper guide rail - Felső sín - Górny tor UNIVERSAL
	Spodné vedenie - Bottom guide rail - Alsó sín - Dolny tor UNIVERSAL A plus
	Spodné vedenie - Bottom guide rail - Alsó sín - Dolny tor UNIVERSAL B
	Klip pre spodné vedenie - Clip for bott. guide rail - Alátét alsó sínhez - Klips mocujący do toru UNIVERSAL B
	Spodné vedenie - Bottom guide rail - Alsó sín - Dolny tor ELEGANT plus
	Kryt na spodné vedenie - Cover for bottom guide - Alátét alsó sínhez - Maskownica toru ELEGANT Plus, ELEGANT Exclusive
	Spodný vozík - Bottom roller - Alsó görgő - Dolny wózek ELEGANT
	Spodný vozík - Bottom roller - Alsó görgő - Dolny wózek UNIVERSAL B
	Spodný vozík - Bottom roller - Alsó görgő - Dolny wózek ELEGANT PLUS
	Horný vozík - Upper roller - Felső görgő - Górny wózek UNIVERSAL 18, DUO
	Horný vozík - Upper roller - Felső görgő - Górny wózek UNIVERSAL 18 s pružinkou