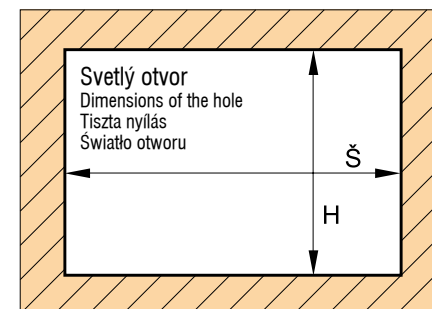




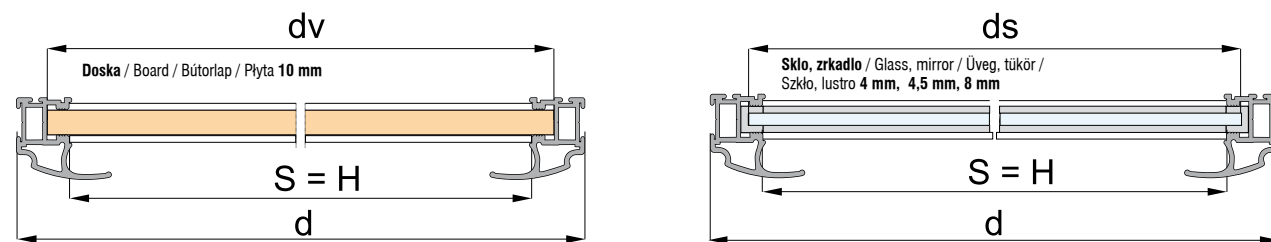
POSUVNÉ SYSTÉMY S DVOJRADOVÝM SPODNÝM VEDENÍM SLIDING SYSTEMS WITH DOUBLE -LINE BOTTOM GUIDE RAIL TOLÓAJTÓS RENDSZER KÉTSOROS ALSÓ SÍNNEEL SYSTEM PRZESUWNY Z DOLNY DWUTOROWYM PROWADZENIEM



Dĺžka madiel / Length of handles / Fogantyúprofil hosszúsága / Długość rączki: 2,7 m
Dĺžka horných a spodných vedení / Length of upper and bottom guide rails / Felső és alsó sín hosszúsága / Długość górnych i dolnych torów: 2 m, 3 m, 4 m, 6 m
Horný vozík EXCENTRIC pre madlá / Upper roller EXCENTRIC for handles / Felső görgő EXCENTRIC a köv. fog.profiloknak / Górny wózek EXCENTRIC dla rączki: POLLO, KLASIK, DELTA
Horný vozík SYMETRIC pre madlo / Upper roller SYMETRIC for handle / Felső görgő SYMETRIC a köv. fog.profilnak / Górny wózek SYMETRIC dla rączki: DARA

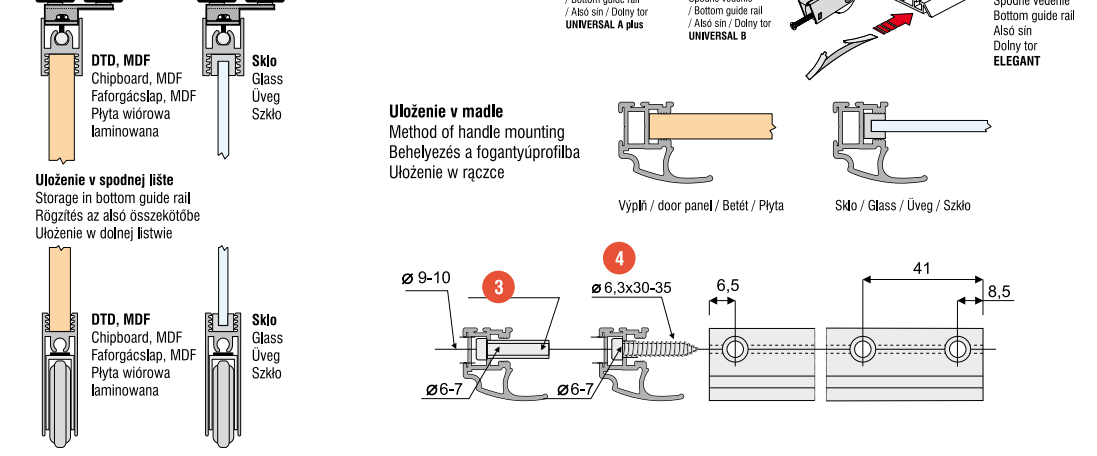
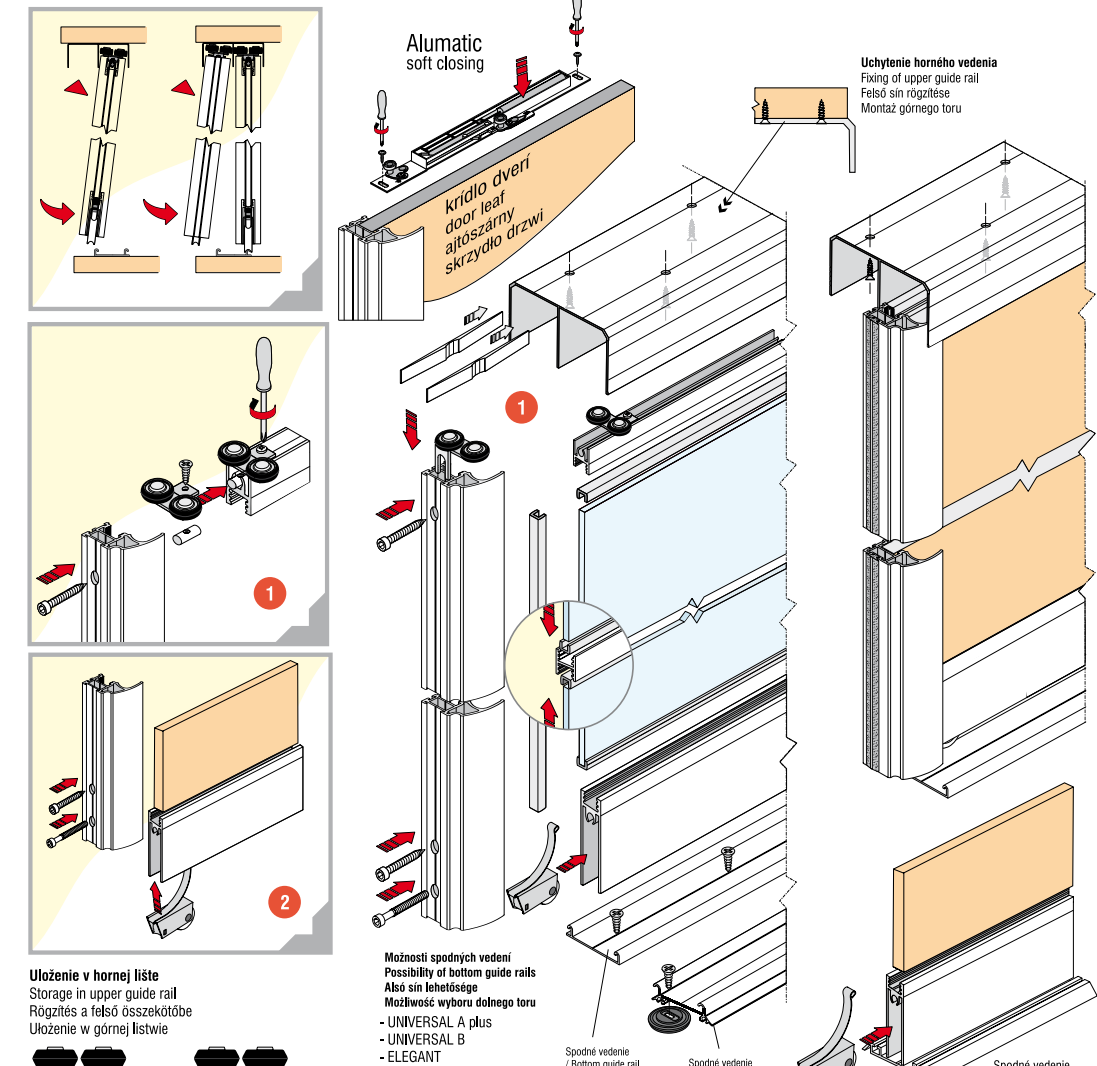


Dĺžka madla = výška krídla dverí
Length of handle = height of door leaf
Fogantyúprofil hossza = ajtószárny magassága
Długość rączki = wysokość skrzydła drzwi



VÝPLŇ DVERÍ - DOSKA 10 MM, SKLO / ZRKADLO 4 MM	DOOR PANEL - BOARD 10 MM, GLASS/MIRROR 4MM	AJTÓSZÁRNY - LEMEZZVASTAGSÁG 10 mm, ÜVEG/TÜKÖR 4 MM	WYPELNIENIE DRZWI DLA GRUBOŚCI 10 MM, SZKŁO/LUSTRO 4 MM			
výška krídla dverí (Univers. A plus, Elegant)	height of door leaf (Univers. A plus, Elegant)	ajtószárny magassága (Univers. A plus, Elegant)	Wysokość skrzydła drzwi (Univers. A plus, Elegant)	h	h = H - 37 mm	
výška krídla dverí (Univers. B)	height of door leaf (Univers. B)	ajtószárny magassága (Univers. B)	Wysokość skrzydła drzwi (Univers. B)	h	h = H - 43 mm	
výška dosky (výplne) pri doske DTD	height of board (door panel)- chipboard	bútorlap magassága (betétek) forgácslapnál	Wysokość płyty (wypełnienia) dla płyty wiórowej laminowanej	hv	hv = h - 60 mm	
šírka krídla dverí	width of door leaf	ajtószárny szélessége	szerokość płyty	d	$d = \frac{S+p}{n}$	
šírka dosky POLO	width of board POLO	lemez szélessége POLO	szerokość płyty POLO	dv	dv = d - 22 mm	
šírka dosky DARA	width of board DARA	lemez szélessége DARA	szerokość płyty DARA	dv	dv = d - 25 mm	
šírka dosky DELTA, KLASIK	width of board DELTA, KLASIK	lemez szélessége DELTA, KLASIK	szerokość płyty DELTA, KLASIK	dv	dv = d - 30 mm	
dĺžka spodnej lišty POLO	length of bottom guide rail POLO	alsó összekötő szál hossza POLO	długość dolnej listwy POLO	S	S = d - 38 mm	
dĺžka spodnej lišty DARA	length of bottom guide rail DARA	alsó összekötő szál hossza DARA	długość dolnej listwy DARA	S	S = d - 42 mm	
dĺžka spodnej lišty DELTA, KLASIK	length of bott. guide rail DELTA, KLASIK	alsó összekötő szál hossza DELTA, KLASIK	długość dolnej listwy DELTA, KLASIK	S	S = d - 44 mm	
dĺžka hornej lišty POLO	length of upper guide rail POLO	felső összekötő szál hossza POLO	długość górnej listwy POLO	H	H = d - 38 mm	
dĺžka hornej lišty DARA	length of upper guide rail DARA	felső összekötő szál hossza DARA	długość górnej listwy DARA	H	H = d - 42 mm	
dĺžka hornej lišty DELTA, KLASIK	length of upp. guide rail DELTA, KLASIK	felső összekötő szál hossza DELTA, KLASIK	długość górnej listwy DELTA, KLASIK	H	H = d - 44 mm	
výška skla	height of glass	üveg magassága	wysokość szkła	hs	hs = hv - 4 mm	
šírka skla	width of glass	üveg szélessége	szerokość szkła	ds	ds = dv - 4 mm	

	počet krídel	number of leaves	ajtó száma	ilość skrzydeł	n	2	3	4
POLLO	šírka presahu (mm)	width of overhang (mm)	átfedés széles. (mm)	szerokość pokrycia (mm)	p	34	68	102
DARA	šírka presahu (mm)	width of overhang (mm)	átfedés széles. (mm)	szerokość pokrycia (mm)	p	22	44	66
KLASIK	šírka presahu (mm)	width of overhang (mm)	átfedés széles. (mm)	szerokość pokrycia (mm)	p	30	60	90
DELTA	šírka presahu (mm)	width of overhang (mm)	átfedés széles. (mm)	szerokość pokrycia (mm)	p	23	46	69



- 1 Montáž vozíka EXCENTRIC v hornej lište
- Roller mounting EXCENTRIC in upper guide rail
- Excentric görgő összeszerelése a felső összekötőn
- Montaż wózka EXCENTRIC w górnej listwie
- 2 Montáž vozíka v spodnej lište
- Roller mounting in bottom guide rail
- Görgő összeszerelése az alsó összekötőn
- Montaż wózka w dolnej listwie
- 4 nastavovacia skrutka - adjusting screw
- 5 skrutka do plechu - tapping screw

Výplň / Door panel / BETÉT / Wypełnienie:
 DTD, MDF doska hrúbka / Chipboard, MDF board thickness /
 Faforgácslap, MDF lap vastagság / Płyta wiórowa laminowana, MDF grubość 10 mm

Sklo, zrkadlo hrúbka / Glass, mirror Thickness / Üveg, tükrő vastagság / Szkło, lustro grubość 4 - 4,5 mm

Hmotnosť dverí maximálne do 50 kg
Weight of door max. up to do 50 kg
Tömeg max. 50 kg súlyú ajtóig
Obciążenie drzwi max do 50 kg

MONTÁŽNE SÚČASŤKY ASSEMBLY COMPONENTS SZERELÉSI ALKATRÉSZEK CZĘŚCI MONTAŻOWE

	Madlo - Handle - Fogantyúprofil - Rączka DARA
	Madlo - Handle - Fogantyúprofil - Rączka DELTA
	Madlo - Handle - Fogantyúprofil - Rączka POLO
	Madlo - Handle - Fogantyúprofil - Rączka KLASIK
	Horné vedenie - Upper guide rail - Felső sín - Górny tor UNIVERSAL
	Spodné vedenie - Bottom guide rail - Alsó sín - Dolny tor UNIVERSAL A plus
	Spodné vedenie - Bottom guide rail - Alsó sín - Dolny tor UNIVERSAL B
	Spodné vedenie - Bottom guide rail - Alsó sín - Dolny tor ELEGANT
	Spodný vozík - Bottom roller - Alsó görgő - Górny wózek Elegant 10, Universal 10
	Horný vozík - Upper roller - Felső görgő - Górny wózek EXCENTRIC
	Horný vozík - Upper roller - Felső görgő - Górny wózek SYMETRIC
	Spodný profil - Bottom profile - Alsó profil - Dolny profil "10"
	Horný profil - Upper profile - Felső profil - Górny profil "10"
	Horný vozík - Upper roller - Felső görgő - Górny wózek EXCENTRIC PLUS
	Horný vozík - Upper roller - Felső görgő - Górny wózek SYMETRIC PLUS