

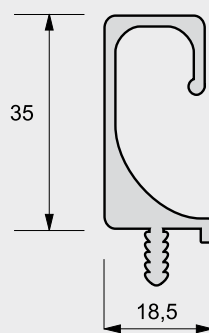


Al lišty na dvierka a rámiky

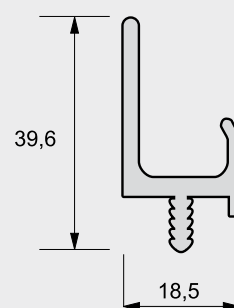


Hliníkové lišty pre dvierka a šuplíky

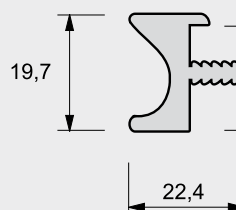
Profil „C“



Profil „L“

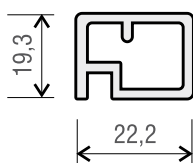


Profil „Y“



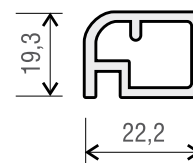
Hliníkové profily a komponenty na rámiky

Typ „A“



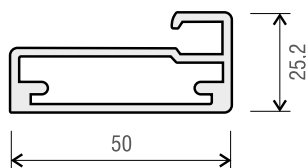
Rozmery 22,2 x 19,3 mm, dĺžka: 5 000 mm

Typ „B“



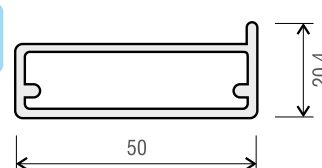
Rozmery 22,2 x 19,3 mm, dĺžka: 5 000 mm

Typ „C“



Rozmery 50 x 25,2 mm, dĺžka: 5 000 mm

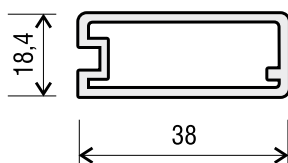
Typ „D“



Rozmery 50 x 20,4 mm, dĺžka: 4 000 mm

Al profily a komponenty a rámiky

Typ „E“

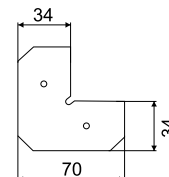


Rozměry 38 x 18,4 mm, délka: 4 000 mm

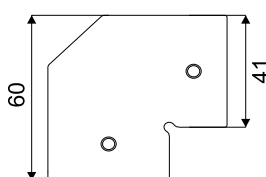
Spojovací uholník



Rozměry 70 x 34 mm, pre profil typu „E“

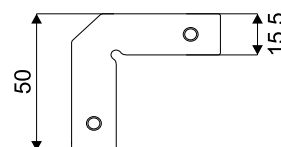


Spojovací uholník



Rozměry 61 x 41 mm, pre profily typu „C“, „D“

Spojovací uholník



Rozměry 50 x 15,5 mm pre profil typu A, B

Ø 26: Záves naložený



Priemer 26 mm, pre rámik typu „E“

Záves polonaložený



Priemer 26 mm, pre rámik typu „E“

Záves vložený



Priemer 26 mm, pre rámik typu „E“



Ø 35: Záves naložený



Priemer 35 mm, pre rámik typu „C“, „D“

Záves polonaložený



Priemer 35 mm, pre rámik typu „C“, „D“

Záves vložený



Priemer 35 mm, pre rámik typu „C“, „D“



Mini: Záves naložený



pre rámik typu „A“, „B“

Záves polonaložený



pre rámik typu „A“, „B“

Záves vložený



pre rámik typu „A“, „B“



Podložka univerzálna



Plynový piest





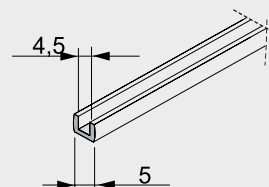
Doplnky



Uloženie pre sklo 4mm



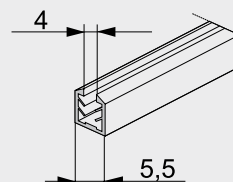
pre rámik typu „E“



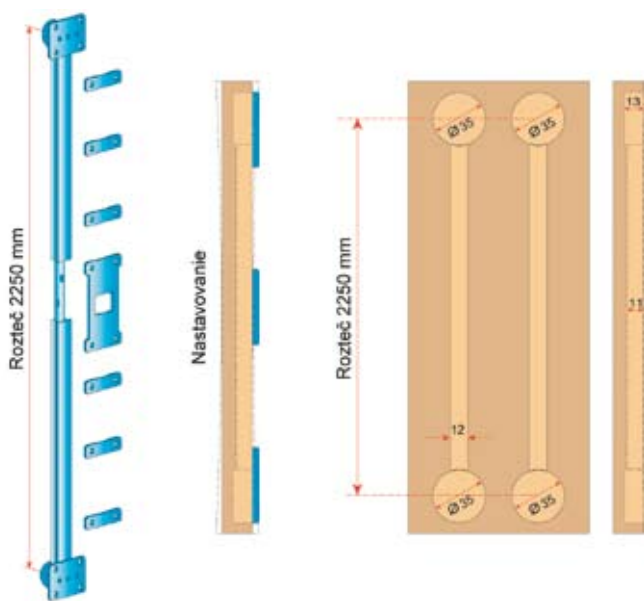
Uloženie pre sklo



pre rámik typu „C“



Napínak pre posuvné dvere



TER. 570/A
TER. 570/P

Napínak celokovový
Napínak s plastovým krytom

Prípravky pre vŕtanie

