

# UNIVERSAL LINE 10

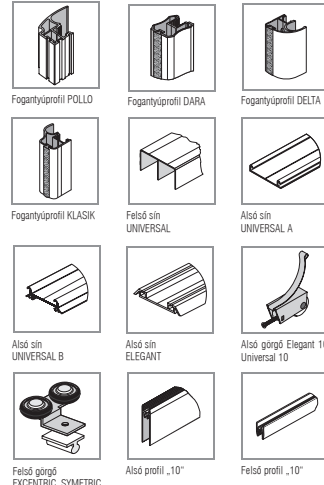
■ DARA, DELTA, KLASIK, POLLO ÖSSZEÁLLÍTÁSA



TOLÓAJTÓS RENDSZER KÉTSOROS ALSÓ SÍNNEL



## SZERELÉSI ALKATRÉSZEK

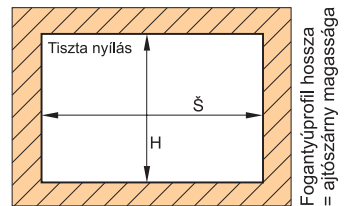


Fogantyúprofil hosszúsága: 2,7 m, felső és alsó sín hosszúsága: 2 m, 3 m, 4 m, 6 m  
Felső görög EXCENTRIC a köv. fog. profiloknak: POLLO, KLASIK, DELTA  
Felső görög SYMETRIC a köv. fog. profilnak: DARA

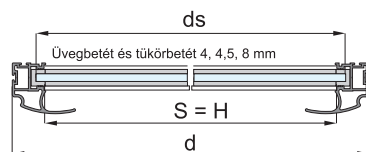
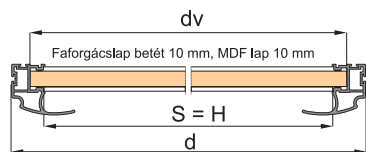
## AJTÓBETÉT - LEMEZVASTAGSÁG 10 MM

ajtós. magassága (Univers.A, Elegant)	-h	h = H - 37 mm
ajtószárny magassága (Univers.B)	-h	h = H - 43 mm
bútorlap magassága (betétek)	-hv	hv = h - 60 mm
ajtószárny szélessége	-d	$d = \frac{S+p}{n}$
ajtószárny szélessége (POLLO)	-dv	dv = d - 22 mm
lemez szélessége (betétek) (DARA)	-dv	dv = d - 25 mm
lemez szél. (betétek) (DELTA, KLASIK)	-dv	dv = d - 36 mm
alsó összekötő szál hossza (POLLO)	-S	S = d - 38 mm
alsó összekötő szál hossza(DARA)	-S	S = d - 42 mm
alsó ös. szál hossza (DELTA, KLASIK)	-S	S = d - 50 mm
felső összekötő szál hossza (POLLO)	-H	H = d - 38 mm
felső összekötő szál hossza (DARA)	-H	H = d - 42 mm
felső ös. szál hossza (DELTA, KLASIK)	-h	H = d - 50 mm

ajtó száma	-n	2	3	4	
<b>POLLO</b>	átfedés szélessége	-p	37	74	111
<b>DARA</b>	átfedés szélessége	-p	22	44	66
<b>KLASIK</b>	átfedés szélessége	-p	33	66	99
<b>DELTA</b>	átfedés szélessége	-p	27	54	81



Fogantyúprofil hossza = ajtószárny magassága



AJTÓBETÉT - 4 MM-ES ÜVEG VAGY TÜKÖR

üveg magassága -hs hs = hv - 4 mm  
üveg szélessége -ds ds = dv - 4 mm

# UNIVERSAL LINE 10

■ POLLO ÖSSZEÁLLÍTÁSA



TOLÓAJTÓS RENDSZER KÉTSOROS ALSÓ SÍNNEL

