

Exclusive Line 10 rendszer



TOLÓAJTÓS RENDSZER KÉTSOROS ALSÓ SÍNNEL



Exclusive Line 10


Ez a termékcsalád a legmagasabb európai szabványoknak felel meg. Minden fogantyúprofil széles bemarással lett kialakítva a széles kétsoros porfogók elhelyezésére, mely nemcsak hogy jobban zárja az ajtót a szekrény oldalához, de elegánsabban is takarja a csavar helyét a fogantyúprofilban. Ez a rendszer átfogó megoldást ad azoknak embereknek, akik szeretnék 8 és 10 mm betéttel, vagy 4-4,5 mm és 8 mm-es üveggel megtervezni és kivitelezni egy tolóajtós rendszert. A legmagasabb minőséget az időtálló design és az erős profil garantálja a tolóajtók gyártásánál.

Exclusive Line 10 tolóajtós rendszer alkatrészeinek listája

Fogantyúprofilok



Sinek



Exclusive Line 10 rendszer

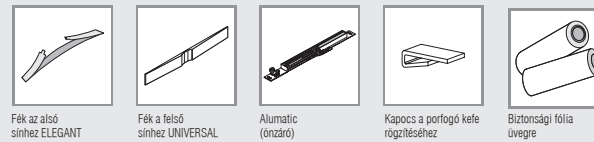


TOLÓAJTÓS RENDSZER KÉTSOROS ALSÓ SÍNNEL

Görgők, csavarok



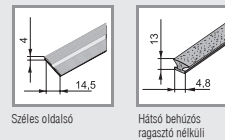
Fékek, önzárók, kiegészítők



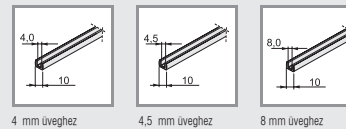
Kiegészítő alumínium profilok




Porfogó kefék



Műanyag üvegfogó

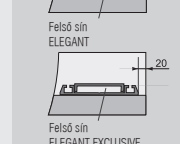
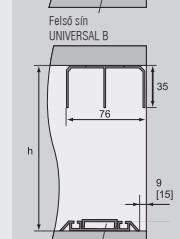
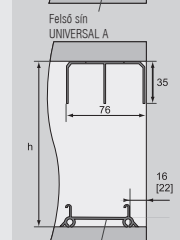
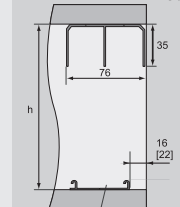


Alumínium profilok elérhető színválasztéka



Felső és alsó sín rögzítése

Az első érték a szimmetrikus fog. profiloké, a szögletes zárójelben lévő az asszimmetrikus fog.profiloké



Szimmetrikus fog. profilok: GRANDE, PICOLLO, APOLLO, KVADRO Asszimmetrikus fog. profilok: MODENA 10, KVADRO

Exclusive Line 10 rendszer

■ KVADRO, GRANDE, MODENA, PICOLLO, APOLLO ÖSSZEÁLLÍTÁSA



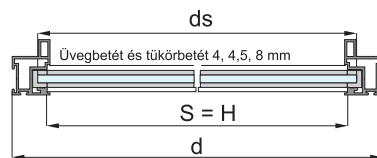
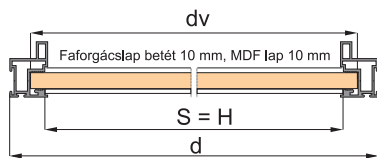
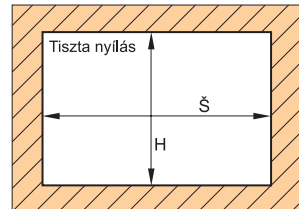
TOLÓAJTÓS RENDSZER KÉTSOROS ALSÓ SÍNNEL



SZERELÉSI ALKATRÉSZEK



Fog.profil hossza: 2,7 m, felső-alsó sín hossza: 2 m, 3 m, 4 m, 6 m
Felső görgő EXCENTRIC a köv. fog.profiloknak: MODENA, KVADRO
Felső görgő SYMMETRIC a köv. fog.profiloknak: GRANDE, PICOLLO, APOLLO



AJTÓBETÉT - 4 MM-ES ÜVEG VAGY TÜKÖR
-hs hs = hv - 4 mm
-ds ds = dv - 4 mm
üveg magassága
üveg szélessége

AJTÓBETÉT - LEMEZHATÁRSÁG 10 MM

ajtós. magassága (Univers.A, Elegant)	-h	$h = H - 37 \text{ mm}$
ajtószárny magassága (Univers.B)	-h	$h = H - 43 \text{ mm}$
ajtószárny szélessége	-hv	$hv = h - 60 \text{ mm}$
ajtószárny szélessége	-d	$d = \frac{S+p}{n}$
lemez szélessége (betétek) (Kvadro)	-dv	$dv = d - 22 \text{ mm}$
lemez szélessége (betétek) (Grande)	-dv	$dv = d - 70 \text{ mm}$
lemez szélessége (betétek) (Modena)	-dv	$dv = d - 36 \text{ mm}$
lemez szél. (betétek) (Picollo, Apollo)	-dv	$dv = d - 64 \text{ mm}$
alsó összekötő szál hossza (Kvadro)	-S	$S = d - 37 \text{ mm}$
alsó összekötő szál hossza (Grande)	-S	$S = d - 86 \text{ mm}$
alsó összekötő szál hossza (Modena)	-S	$S = d - 52 \text{ mm}$
alsó ös. szál hossza (Picollo, Apollo)	-S	$S = d - 80 \text{ mm}$
felső összekötő szál hossza	-H	$H = S$

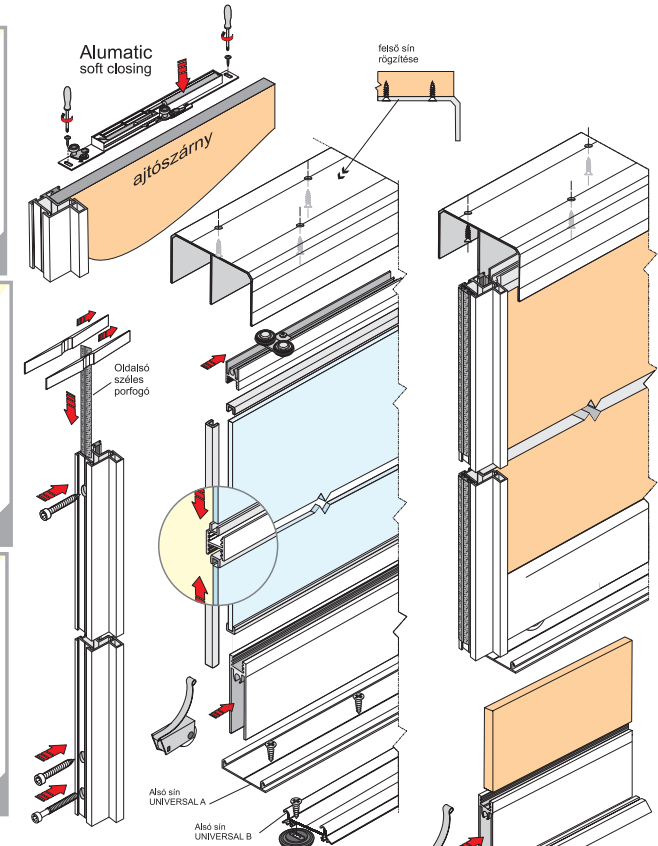
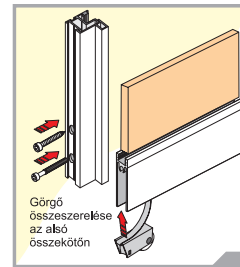
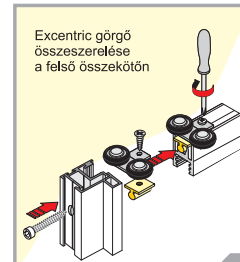
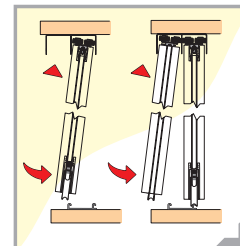
ajtó száma	-n	2	3	4	
KVADRO	átfedés szélessége	-p	20	40	60
GRANDE	átfedés szélessége	-p	45	90	135
MODENA	átfedés szélessége	-p	42	84	126
PICOLLO	átfedés szélessége	-p	42	84	126
APOLLO	átfedés szélessége	-p	42	84	126

Exclusive Line 10 rendszer

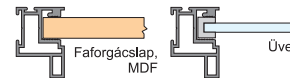
■ KVADRO ÖSSZEÁLLÍTÁSA



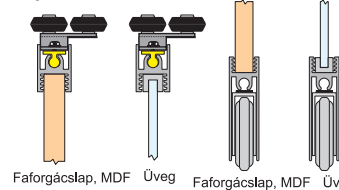
TOLÓAJTÓS RENDSZER KÉTSOROS ALSÓ SÍNNEL



Behelyezés a fogantyuprofilba



Rögzítés a felső összekötőbe



BETÉT:
Faforgácslap, MDF lap vastagság 10 mm
Üveg, tükör vastagság 4 - 4,5 mm
Tömeg:
max. 50 kg súlyú ajtóg

