

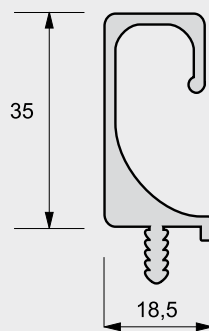


# Al lišty na dvierka a rámiky

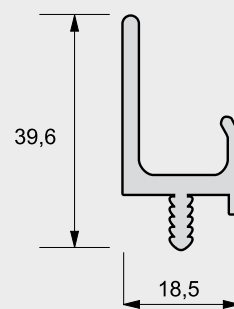


## Hliníkové lišty pre dvierka a šuplíky

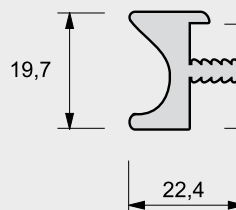
### Profil „C“



### Profil „L“

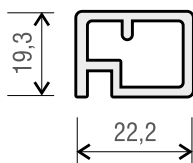


### Profil „Y“



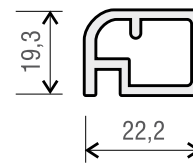
## Hliníkové profily a komponenty na rámiky

### Typ „A“



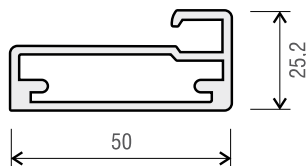
Rozmery 22,2 x 19,3 mm, dĺžka: 5 000 mm

### Typ „B“



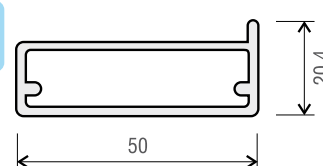
Rozmery 22,2 x 19,3 mm, dĺžka: 5 000 mm

### Typ „C“



Rozmery 50 x 25,2 mm, dĺžka: 5 000 mm

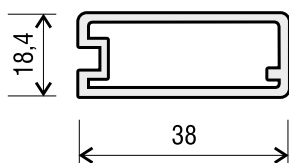
### Typ „D“



Rozmery 50 x 20,4 mm, dĺžka: 4 000 mm

# Al profily a komponenty a rámiky

## Typ „E“

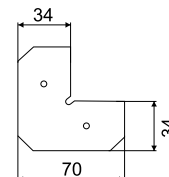


Rozměry 38 x 18,4 mm, délka: 4 000 mm

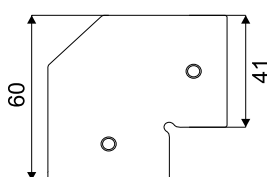
## Spojovací uholník



Rozměry 70 x 34 mm, pre profil typu „E“

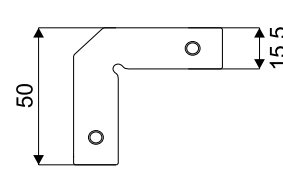


## Spojovací uholník



Rozměry 61 x 41 mm, pre profily typu „C“, „D“

## Spojovací uholník



Rozměry 50 x 15,5 mm pre profil typu A, B

## Ø 26: Záves naložený



Priemer 26 mm, pre rámik typu „E“

## Záves polonaložený



Priemer 26 mm, pre rámik typu „E“

## Záves vložený



Priemer 26 mm, pre rámik typu „E“



## Ø 35: Záves naložený



Priemer 35 mm, pre rámik typu „C“, „D“

## Záves polonaložený



Priemer 35 mm, pre rámik typu „C“, „D“

## Záves vložený



Priemer 35 mm, pre rámik typu „C“, „D“



## Mini: Záves naložený



pre rámik typu „A“, „B“

## Záves polonaložený



pre rámik typu „A“, „B“

## Záves vložený



pre rámik typu „A“, „B“



## Podložka univerzálna



## Plynový piest





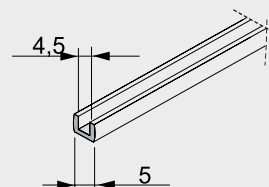
# Doplnky



## Uloženie pre sklo 4mm



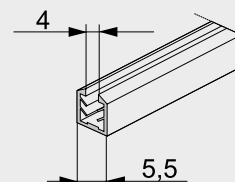
pre rámik typu „E“



## Uloženie pre sklo



pre rámik typu „C“



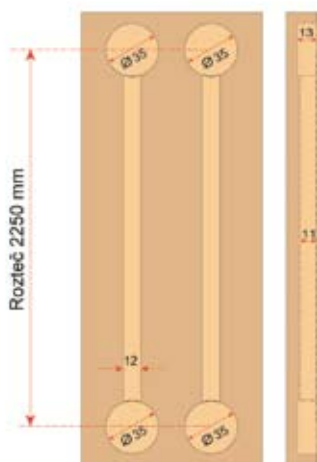
## Napínak pre posuvné dvere



Rozteč 2250 mm



Nastavovanie



TER. 570/A  
TER. 570/P

Napínak celokovový  
Napínak s plastovým krytom

## Prípravky pre vŕtanie

