
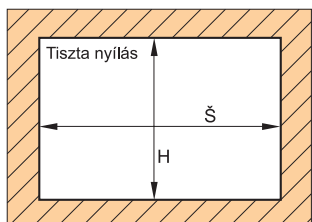
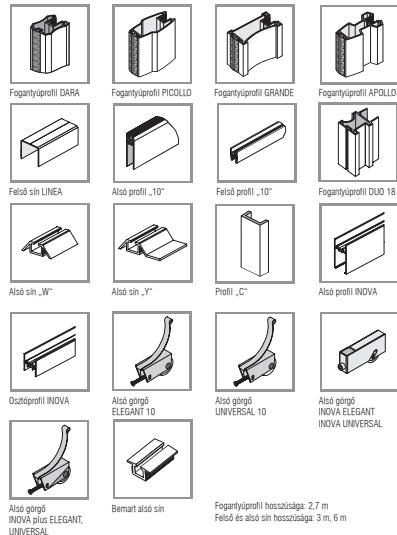




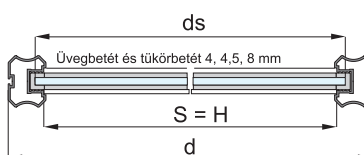
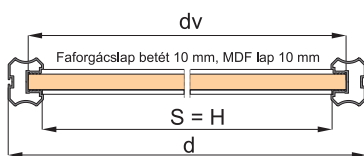
TOLÓAJTÓS RENDSZER EGYSOROS ALSÓ SÍNNEL



SZERELÉSI ALKATRÉSZEK



Fogantyúprofil hossza = ajtószárny magassága



AJTÓBETÉT - LEMEZVASTAGSÁG 10 MM

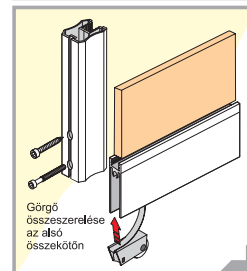
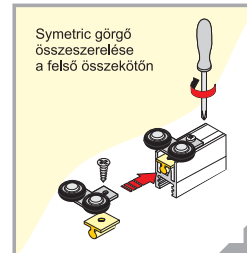
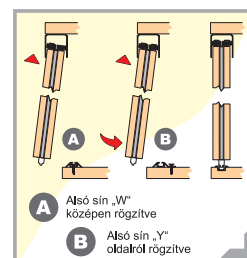
Ajtószárny magassága alsó sínél W, Y	-h	$h = H - 37 \text{ mm}$
Ajtószárny magassága bemart alsó sínél	-h	$h = H - 28 \text{ mm}$
Betét magassága (Linea 10)	-hv	$h_v = h - 60 \text{ mm}$
ajtó szélessége	-d	
betét szélessége (fog.profil DARA)	-dv	$d_v = d - 25 \text{ mm}$
alsó és felső összekötő szál hossza (DARA)		$S = H = d - 42 \text{ mm}$
Betét magassága (Linea 18 DTD)	-hv	$h_v = h - 94 \text{ mm}$
üvegbetét magassága (Linea 18)	-hv	$h_v = h - 82 \text{ mm}$
betét szélessége (DUO 18)	-dv	$d_v = d - 80 \text{ mm}$
alsó és felső összekötő szál hossza (DUO 18)		$S = H = d - 73 \text{ mm}$
betét szélessége (GRANDE)	-dv	$d_v = d - 70 \text{ mm}$
alsó és felső összekötő szál hossza (Grande)		$S = H = d - 86 \text{ mm}$
betét szélessége (PICOLLO)	-dv	$d_v = d - 64 \text{ mm}$
alsó és felső összekötő szál hossza (Piccolo)		$S = H = d - 80 \text{ mm}$
betét szélessége (APOLLO)	-dv	$d_v = d - 64 \text{ mm}$
alsó és felső összekötő szál hossza (Apollo)		$S = H = d - 80 \text{ mm}$

AJTÓBETÉT - 4 MM-ES ÜVEG VAGY TÜKÖR

üveg magassága	-hs	$h_s = h_v - 4 \text{ mm}$
üveg szélessége	-ds	$d_s = d_v - 4 \text{ mm}$



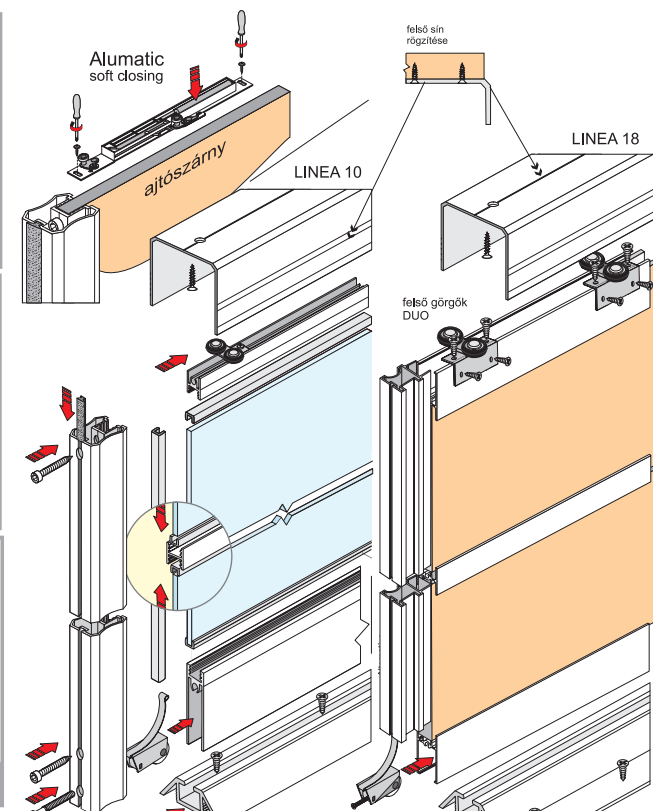
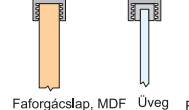
TOLÓAJTÓS RENDSZER EGYSOROS ALSÓ SÍNNEL



Behelyezés a fogantyúprofilba



Rögzítés az alsó összekötőbe



- BETÉT:** Faforgácslap, MDF lap vastagság 18 mm
- Üveg, tükrözött vastagság 4 - 4,5 mm
- Tömeg:** max. 50 kg súlyú ajtó

