

UNIVERSAL LINE 18

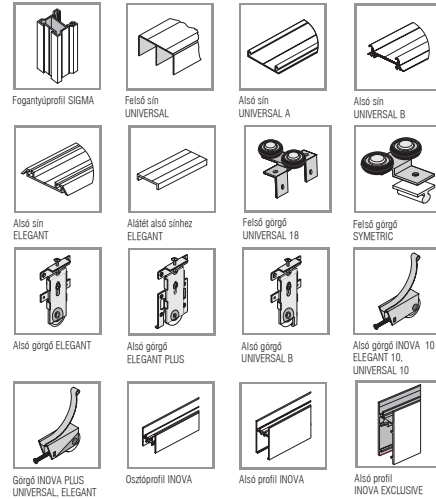
■ SIGMA ÖSSZEÁLLÍTÁSA



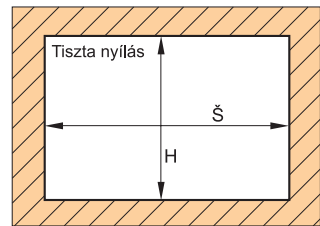
TOLÓAJTÓS RENDSZER KÉTSOROS ALSÓ SÍNNEL



SZERELÉSI ALKATRÉSZEK



SIGMA profil hosszúsága: 2 m, 3 m
Felső és alsó sín hosszúsága: 2 m, 3 m, 4 m, 6 m



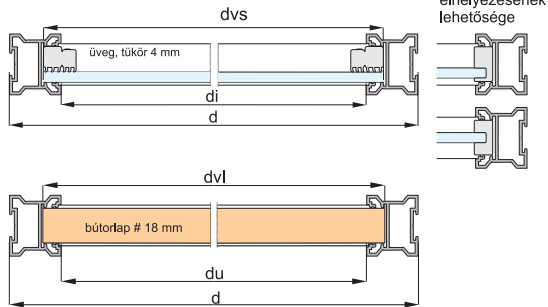
Fogantyúprofil hossza = ajtószárny magassága

AJTÓBETÉT - LEMEZVASTAGSÁG 16 ÉS 18 MM, ÜVEG/TÜKÖR 4 MM

ajtószár. magassága (Univers.A, Elegant)	-h	h = H - 37 mm
ajtószárny magassága (Univers.B)	-h	h = H - 43 mm
bútorlap magassága (betétek) forgácslap.	-hv	hv = h - 1,5 mm
betét magassága Inova alsó és felső prof. Inova Exclusive 18 forgácslap betét használ.	-hvl	hvl = h - 74 mm
betét magassága Inova alsó és felső prof. Inova Ex. 18, 4 mm üvegbetét használatánál	-hvs	hvs = h - 61 mm
betét mag. Inova Ex. alsó és felső prof. Inova Ex. 18, 18 forgácslap használatánál	-hvl	hvl = h - 81 mm
betét magassága Inova Ex. alsó és felső prof. Inova Exclusive 18, 4 mm üvegnél	-hvs	hvs = h - 69 mm
ajtószárny szélessége	-d	$d = \frac{S+p}{n}$
lemez szélessége 18 mm-es	-dvl	dvl = d - 31 mm
üveg szélessége 4 mm-es	-dvs	dvs = d - 31 mm
alsó és felső összekötő szál széles.	-di	di = du = d - 48 mm

SIGMA

ajtó száma	- n	2	3	4
átfedés szélessége	- p	25	50	75

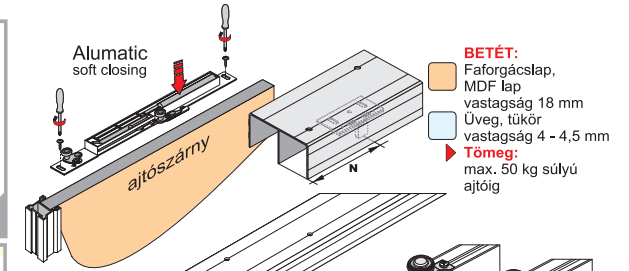
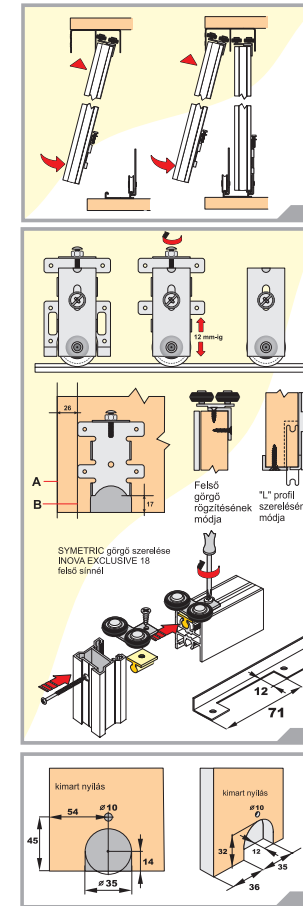


UNIVERSAL LINE 18

■ SIGMA ÖSSZEÁLLÍTÁSA



TOLÓAJTÓS RENDSZER KÉTSOROS ALSÓ SÍNNEL



BETÉT:
Faforgácslap, MDF lap vastagság 18 mm
Üveg, tükkör vastagság 4 - 4,5 mm
Tömeg:
max. 50 kg súlyú ajtóig

