




Universal Line 10


Az Universal Line 10 termékcsalád mind nagyobb érdeklődésnek örvend ügyfeleink körében. A profilok tervezése során igyekeztünk, hogy megfeleljen a legmagasabb európai minőségi szabványoknak. A rendszer átfogó megoldást ad azok számára, akik tolóajtós rendszereket terveznének és építenének 8 és 10 mm betéttel, vagy 4, 4,5 és 8 mm üveggel. Az erős és tömör profilok garantálják az elkészült tolóajtók kiváló minőségét.

Universal Line 10 tolóajtós rendszer alkatrészeinek listája

Fogantyúprofilok



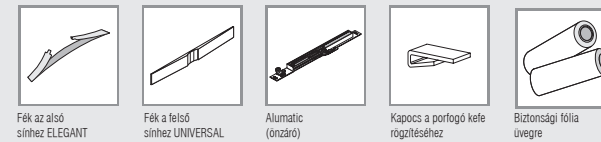
Sinek



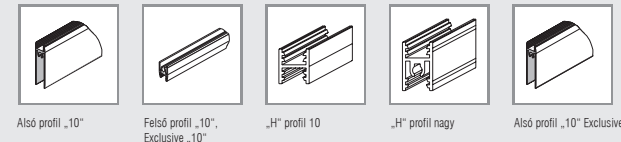
Görgők, csavarok



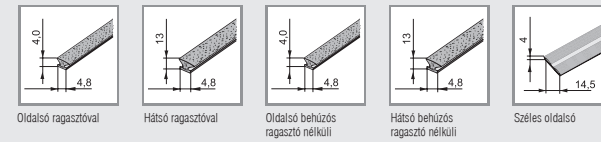
Fékek, önzárók, kiegészítők



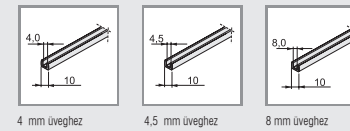
Kiegészítő alumínium profilok




Porfógó kefék



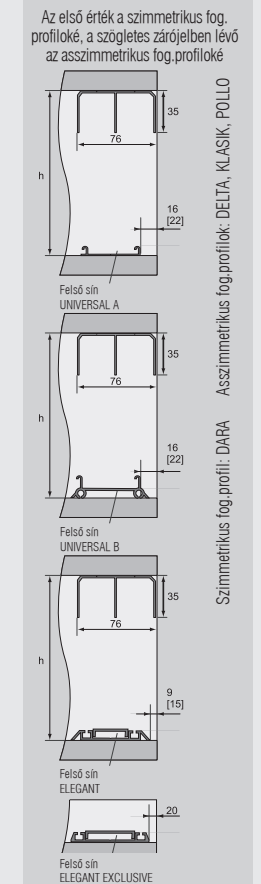
Műanyag üvegbefogó



Alumínium profilok elérhető színválasztéka



Felső és alsó sín rögzítése



UNIVERSAL LINE 10

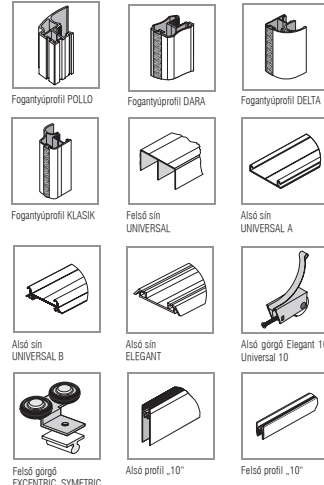
■ DARA, DELTA, KLASIK, POLLO ÖSSZEÁLLÍTÁSA



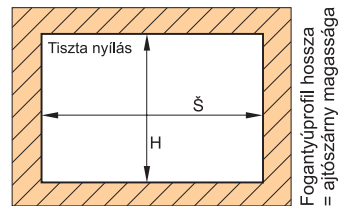
TOLÓAJTÓS RENDSZER KÉTSOROS ALSÓ SÍNNEL



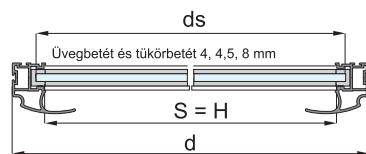
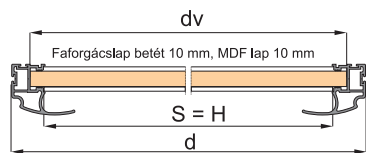
SZERELÉSI ALKATRÉSZEK



Fogantyúprofil hosszúsága: 2,7 m, felső és alsó sín hosszúsága: 2 m, 3 m, 4 m, 6 m
 Felső görgő EXCENTRIC a köv. fogprofiloknak: POLLO, KLASIK, DELTA
 Felső görgő SYMETRIC a köv. fogprofilnak: DARA



Fogantyúprofil hossza = ajtószárny magassága



AJTÓBETÉT - 4 MM-ES ÜVEG VAGY TÜKÖR

üveg magassága -hs hs = hv - 4 mm
 üveg szélessége -ds ds = dv - 4 mm

AJTÓBETÉT - LEMEZVASTAGSÁG 10 MM

ajtós. magassága (Univers.A, Elegant)	-h	$h = H - 37 \text{ mm}$
ajtószárny magassága (Univers.B)	-h	$h = H - 43 \text{ mm}$
bútorlap magassága (betétek)	-hv	$hv = h - 60 \text{ mm}$
ajtószárny szélessége	-d	$d = \frac{S+p}{n}$
ajtószárny szélessége (POLLO)	-dv	$dv = d - 22 \text{ mm}$
lemez szélessége (betétek) (DARA)	-dv	$dv = d - 25 \text{ mm}$
lemez szél. (betétek) (DELTA, KLASIK)	-dv	$dv = d - 36 \text{ mm}$
alsó összekötő szál hossza (POLLO)	-S	$S = d - 38 \text{ mm}$
alsó összekötő szál hossza(DARA)	-S	$S = d - 42 \text{ mm}$
alsó ös. szál hossza (DELTA, KLASIK)	-S	$S = d - 50 \text{ mm}$
felső összekötő szál hossza (POLLO)	-H	$H = d - 38 \text{ mm}$
felső összekötő szál hossza (DARA)	-H	$H = d - 42 \text{ mm}$
felső ös. szál hossza (DELTA, KLASIK)	-h	$H = d - 50 \text{ mm}$

ajtó száma	-n	2	3	4	
POLLO	átfedés szélessége	-p	37	74	111
DARA	átfedés szélessége	-p	22	44	66
KLASIK	átfedés szélessége	-p	33	66	99
DELTA	átfedés szélessége	-p	27	54	81

UNIVERSAL LINE 10

■ POLLO ÖSSZEÁLLÍTÁSA



TOLÓAJTÓS RENDSZER KÉTSOROS ALSÓ SÍNNEL

